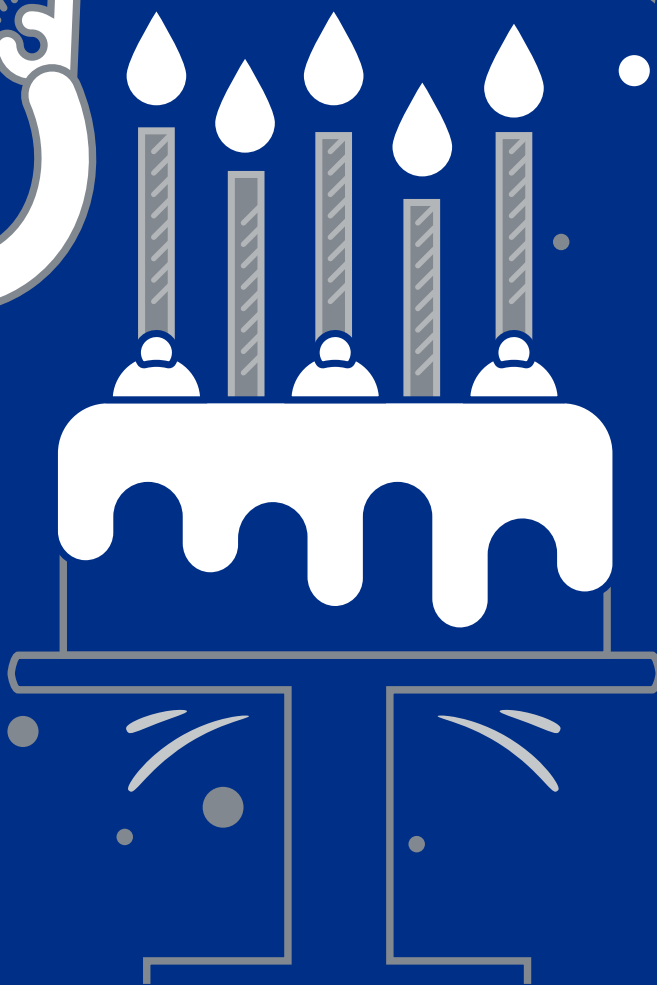


VEIKLĀ ZAKĒNA

DZIMŠANAS DIENA



IEPAZĪSIMIES!



GUDRĀ
LAPSIŅA



POLICISTS
BEBRS



VILTĪGĀ
ZEBIEKSTE



DUSMĪGAIS
LĀCIS



VEIKLAIS
ZAKĒNS



DRŪMAIS
RUKSIS



JAUTRAIS
VILCIŅŠ



STALTRADZIS
BRIEDĪTIS






VEIKLĀ
ZAKA
MĀJA

FOTO

RĪTS ĶĒPAIŅU MEŽĀ

AIZ TREJDEVIŅĀM ZEMĒM, AIZ TREJDEVIŅIEM KALNIEM UN JŪRĀM ĶĒPAIŅU MEŽĀ AUSA JAUNA DIENA. KAD SAULES STARI IESPĪDĒJA VEIKLĀ ZAĶĒNA MĀJAS LOGĀ, MAZAIS ZAĶU PUIKA SAŅĒMA PIRMO APSVEIKUMU SAVĀ DZIMŠANAS DIENĀ. TĒTIS UN MĀMIŅA VIŅAM UZDĀVINĀJA ILGI KĀROTO FOTOAPARĀTU. TAGAD STEIDZAMI JĀAPZVANA DRAUGI UN JĀUZAICINA UZ SVĒTKU TORTI! "SVEICAM TEVI DZIMŠANAS DIENĀ! GAIDI CIEMOS!" ATBILDĒJA DRAUGI, PIENĒMDAMI IELŪGUMU, UN POSĀS CEĻĀ. VAI ZAĶĒNA DRAUGIEM IR JĀBRĪDINA VECĀKI PAR SAVU NODOMU?




Vecāku jautājumi bērnam

1. Vai Tu zini savu vārdu un uzvārdu, cik Tev ir gadu?
2. Vai Tu zini, kā sauc Tavu māmiņu un tēti?
3. Vai Tu zini savu dzīvesvietas adresi?
4. Vai Tu zini tēta un māmiņas tālruna numuru?
5. Vai Tu zini, ka Tev ir jāpastāsta saviem vecākiem par vēlēšanos doties ciemos, jāzstāsta, pie kā, jāvienojas, kā Tu tur nokļūsi, cikos atgrieziesies un kā tiksi mājās?


Informācija vecākiem

Šī ir informācija, kas bērnam ir jāzina, lai gadījumā, ja notiek kāds stargadījums, bērns spētu par sevi pastāstīt.



PASTAIGA GAR DZELZCEĻU

DUSMĪGAIS LĀCIS VĒLAS KĻŪT PAR VEIKLĀ ZAĶĒNA DRAUGU UN ARĪ SAŅĒMT IELŪGUMU UZ DZIMŠANAS DIENAS SVINĪBĀM. TĀDĒĻ VIŅŠ UZAICINA GARĀUSI PASTAIGĀ GAR DZELZCEĻU. KAD GARĀM TRAUKSIES VILCIENS, LĀCIS VARĒS PALEPOTIES AR TĒTI – VILCIENA VADĪTĀJU. GAR DZELZCEĻA SLIEDĒM NAV GĀJĒJIEM PAREDZĒTA CEĻA – ZEMI KLĀJ OĻI UN CIŅI, TĀPĒC ABI NOLEMJ IET TIEŠI PA SLIEDĒM. VEIKLAIS ZAĶĒNS UZLIEK AUSTIŅAS UN KLAUSĀS MŪZIKU. KAUT KUR TĀLUMĀ ATSKAN VILCIENA SIGNĀLS. LĀCIS UN ZAĶĒNS TO NEMAZ NEDZIRD. KĀPĒC POLICISTS BEBRS LIEK BĒRNIEM NEKAVĒJOTIES PAMEST SLIEDĒS?





Vecāku jautājumi bērnam

1. Ko Lācis un Zaķēns dara nepareizi?
2. Kur drīkst droši šķērsot dzelzceļu?
3. Kā pareizi jāšķērso dzelzceļš?


Informācija vecākiem

Pārrunājiet ar bērnu drošību dzelzceļa tuvumā. Izstāstiet, ka dzelzceļš ir paaugstinātas bīstamības zona, tādēļ jāvelta visa uzmanība drošībai. Klausoties mūziku vai nepaskatoties uz visām pusēm, vilcienu var nepamanīt. Izstāstiet, ka vilciena sliedes drīkst šķērsot tikai tam paredzētās vietās, pirms tam vienmēr apstājoties un pārliecinoties par drošību. Paskaidrojiet bērnam, ka dzelzceļš ir jāšķērso lēnām, ejot soļiem, nevis skrienot, jo tā var pakļūpt. Dzelzceļa šķērsošanai atļautās vietas ir gājēju tilti, gājēju tuneli, gājēju pārejas un dzelzceļa pārbrauktuves. Dzelzceļu nekad nedrīkst šķērsot, ja tuvojas vilciens, jo vilciena bremzēšanas ceļš var būt pat līdz 1 km gars. Ja jāšķērso ir divu vai vairāku sliežu ceļi, ir jābūt vēl uzmanīgākam, jo aiz garām pabraukušā vilciena pretējā virzienā var braukt cits.



CEĻŠ UZ VEIKLĀ ZAKĒNA MĀJĀM

VEIKLĀ ZAKĒNA DRAUGI – GUDRĀ LAPSIŅA, JAUTRAIS VILCIŅŠ UN STALTRADZIS BRIEDĪTIS – NOLEMJ KOPĪGI DOTIES CIEMOS. SATIKUŠIES PIE GĀJĒJU TILTIŅA, DRAUGI SĀK CEĻU. VIŅI SASSTRĪDAS. LAPSIŅA SAKA, KA JĀIET PA IETVI. VILCIŅAM ŠĪ IDEJA LIEKAS GARLAICĪGA. VIŅŠ IEROSINA IET PA IELU, TURKLĀT TUR UZSPĒLĒT BUMBU AICINA ARĪ BRIEDĪTI. KĀ TU DOMĀ, VAI TAS IR DROŠĪ?



Vecāku jautājumi bērnam

1. Apskatī zīmējumu un pastāsti, kuri zvēri rīkojas nepareizi?
2. Kā Lapsiņa var droši šķērsot ielu?
3. Kāpēc Lapsiņai mugurā ir atstarojošā veste?

Informācija vecākiem

Paskaidrojiet bērnam, ka spēlētis uz ielas ir aizliegts. Gājējam jāpārvietojas pa ietvi. Paskaidrojiet bērnam, ka, ievērojot Ceļu satiksmes noteikumus, gājējam vietās, kur nav ietves, jāpārvietojas pa brauktuves malu vai ceļa nomali pretīm transportlīdzekļu braukšanas virzienam (pa ceļa kreiso pusi). Tā ejot, gājējs labi redz tuvojošos transportlīdzekļus un var pavirzīties tuvāk ceļa malai.

Paskaidrojiet bērnam, ka diennakts tumšajā laikā gājējiem ne tikai ārpus apdzīvotām vietām, bet arī apdzīvotās vietās (neapgaismotos vai nevienmērīgi apgaismotos ceļa vai ielu posmos) obligāti jālieto gaisma atstarojošās vestes vai apģērbi, kurā iestrādāts labi redzams atstarojošs materiāls, kā arī var turēt rokā iedegtu lukturīti. Atstarotāji jālieto, lai ceļu satiksmes dalībnieki labāk varētu viens otru pamanīt, piemēram, lai autovadītāji varētu pamanīt gājējus un velosipēdistus.



DZIMŠANAS DIENAS SVINĪBAS

IR PIENĀCIS ILGI GAIDĪTAIS TIKŠANĀS BRĪDIS: DRAUGI VEIKSMĪGI NOKĻUVUŠI ĶĒPAIŅU MEŽĀ PIE JUBILĀRA VEIKLĀ ZAĶĒNA. VIŅI PASNIEDZ GARUSIM DĀVANAS, MIELOJAS AR SVĒTKU TORTI, BET ZAĶĒNS LEPNI VISUS FOTOGRAFĒ AR SAVU JAUNO FOTOAPARĀTU. FOTOGRĀFIJAS VIŅŠ STEIDZ IEVIETOT INTERNETĀ, LAI TĀS REDZ ARĪ CIEMOS NEUZAICINĀTAIS DUSMĪGAIS LĀCIS UN DRŪMAIS RUKSIS. NEGAI DOT GARUSIS INTERNETĀ SAŅEM VĒSTULI NO VILTĪGĀS ZEBIEKSTES. TĀ SLAVĒ GARUSI PAR SKAISTAJĀM FOTOGRĀFIJĀM UN AICINA SATIKTIES MEŽA PĻAVIŅĀ RĪT, KUR SAVU JAUNO DRAUGU PACIENĀS AR CUKURVATI UN IEMĀCĪS, KĀ VEIKSMĪGĀK UZŅĒMT PAŠFOTO. VEIKLAJAM ZAĶĒNAM ZEBIEKSTE ŠĶIET LAIPNA UN DRAUDZĪGA. TOMĒR ZAĶĒNS NEVAR IZLEMT, KĀ TĀLĀK RĪKOTIES?

“SVEIKS!
ESI MANS DRAUGS,
ATSŪTI SAVAS
FOTOGRĀFIJAS”



Vecāku jautājumi bērnam

1. Vai Tu drīkstī bez draugu atļaujas internetā izvietot viņu fotogrāfijas?
2. Ko Zaķēns dara nepareizi, kas apdraud viņu?
3. Vai Tu vari būt drošs, ka svešinieks, kas Tevi uzrunā internetā, ir tas, par ko uzdodas?

Informācija vecākiem

Paskaidrojiet bērnam, ka nevajadzētu kontaktēties ar nepazīstamiem cilvēkiem internetā. Mēs nekad nevaram zināt, kas slēpjas datora otrā pusē. Internetā jebkurš var izlikties par kādu citu personu, tēlot, ka ir ļoti laipns un ka vēlas būt tikai draugs. Nepazīstamiem cilvēkiem internetā nevar uzticēties. Ja sarakstes biedrs kļūst agresīvs un rupjš, apvaino, draud, izsaka seksuāla rakstura priekšlikumus, liek justies nedroši, uzstājīgi aicina piedalīties kādā pasākumā vai vienkārši satikties, tad saruna jāpārtrauc un jāinformē par to pieaugušais.


Paskaidrojiet bērnam arī to, ka ar internetā sastaptu personu ir bīstami tikties. Šī persona var izlikties par draugu, lai varētu panākt satikšanos. Satiekot nepazīstamu personu, bērns riskē ar savu dzīvību un veselību, jo šī persona var būt varmāka, kura vēl bērnam sliktu. Paskaidrojiet bērnam, ka šādās situācijās vajag atteikties no piedāvājumiem, lai cik arī tie nešķistu pievilcīgi attiecīgajā brīdī, jo iznākums ir neparedzams (piemēram, bērnam var atņemt viņam piederušas mantas, bērnu var nolaupt, aizvest uz nezināmu vietu, psiholoģiski ietekmēt, izmantot spēku pret bērnu vai iesaistīt bērnu seksuālās darbības u.c.). Ja kāds aicina satikties, tas jāpasaka pieaugušajam.



RESNAIS
ĪSLĪPIS

DUMJAIS
RAGAUSIS

SĪKAIS
BURKĀN-
GRAUZIS



ŪSAINAIS
RAGNESIS

DUSMĪGĀ LĀČA UN DRŪMĀ RUKŠA ATRIEBĪBAS PLĀNS

DUSMĪGAIS LĀČIS UN DRŪMAIS RUKSIS IR NIKNI, KA ZAĶĒNS VIŅUS NAV UZAICINĀJIS UZ SAVAS DZIMŠANAS DIENAS SVINĪBĀM. VIŅI IZDOMĀ ATRIEBĪBAS PLĀNU – TIKLĪDZ INTERNETĀ PARĀDĀS GARAUŠA JUBILEJAS FOTOGRĀFIJAS, VIŅI TĀS PĀRVEIDO UN IZPLATA TĀLĀK, APSAUKĀJOT ZAĶĒNU. AK VAI, CIK DAUDZI NU SMEJAS PAR GARAUŠI! ZAĶU PUIKA IR AIZVAINOTS UN UZTRAUČIES. KĀ LAI VIŅŠ ATRISINA RADUŠOS SITUĀCIJU?

FACEBOOK



HA, HA!

BURKĀNKGRAUZIS!



DUMJAIS RAGAUSIS



TWITTER



DUMJAIS RAGAUSIS



SĪKAIS BURKĀNKGRAUZIS!

HA, HA!



Vecāku jautājumi bērnam

1. Vai Zaķēnam vajadzētu atbildēt uz naidīgajiem komentāriem internetā?
2. Kā rīkoties, ja Tevi internetā aizvaino?

Informācija vecākiem


Pastāstiet bērnam, ka situācijās, kad viņu kāds ir nepamatoti aizskāris vai līcis sajūsties slikti, tā nav viņa vaina. Ja bērns ir satraukts vai nobēdājies par to, kas ar viņu noticis internetā, tas jāpastāsta kādam uzticamam pieaugušajam. Paskaidrojiet, ka ir dažādas lietas, ko pieaugušais var darīt, lai negatīvais materiāls no interneta tiktu izņemts. Piemēram, ir iespējams ziņot portāla administrācijai, veikt pārrunas ar bērniem, kuri materiālus ir ievietojuši, vai pat ziņot policijai.

Paskaidrojiet bērnam, ka atbildēšana uz negatīviem komentāriem vai negatīvu rīcību var veicināt emocionālo vardarbību. Atbilde uz negatīvo rīcību tikai sagādās prieku otrai pusei, jo tā saprot, ka šādi var pievērst attiecīgās personas uzmanību, un rada vēlmi turpināt šāda veida uzvedību. Nekad nevajag iesaistīties negatīvu komentāru apmaiņā ar otru personu, vēl mazāk draudēt arī ar fizisku izrēķināšanos.



ROTAĻŠANĀS MEŽĀ

LAI KLIEDĒTU JUBILĀRA SATRAUKUMU PAR NOTIEKOŠO INTERNETĀ, LAPSĪŅA AICINA VISUS DOTIES ROTAĻĀTIES MEŽĀ. DRAUGI LASA MEŽA ZEMENĪTES, SĒNES UN MIELOJAS AR ZAĶSKĀBENĒM. VIŅI SPĒLĒ PASLĒPES. TUVOJAS VAKARS, UN IR JĀDODAS MĀJĀS. BET KUR TAD GARAUSIS? NELAIMĪGAIS ZAĶĒNS, SKRIEDAMS NO CIŅA UZ CINI, APMALDĪJIES UN NEVAR ATRAST TACIŅU, KAS VIŅU IZVESTU PIE DRAUGIEM. KĀ ZAĶĒNAM JĀRĪKOJAS?



Vecāku jautājumi bērnam


1. Vai Tu zini, kas jādara, ja esi apmaldījies?
2. Vai Tu zini, kāds ir Valsts policijas palīdzības tālruna numurs?
3. Vai Tu zini, kam droši vari vaicāt palīdzību?

Informācija vecākiem

Paskaidrojiet bērnam, kā rīkoties, ja gadījies apmaldīties. Vajag saglabāt mieru, apstāties un apdomāt situāciju. Galvenais ir neskriet prom nezināmā virzienā. Ja bērns ir bijis kopā ar vecākiem, vajadzētu palikt uz vietas, jo vecāki bērnu meklēs tur, kur pēdējo reizi redzējuši. Ja tas noticis mežā, galvenais ir neslēpties un saukt pēc palīdzības. Ir svarīgi zināt, ka šādā situācijā var doties lūgt palīdzību arī pie svešiniekiem. Savukārt, ja bērns ir apmaldījies pilsētā, pēc palīdzības var vērsties pie pārdevējām veikalos, apsargiem, policistiem. Sie ir cilvēki, kas var palīdzēt bērnam atrast pareizo ceļu.

RRR

**SĪKAIS BURKĀNGRAUZI,
ATDOD SĒNES!**





TIKŠANĀS MEŽA BIEZOKNĪ

VEIKLAIS ZAĶĒNS SATRAUKTS SKRAIDA PA MEŽU UN MĒĢINA SASAUKT DRAUGUS. VĒLTĪGI. GARAUSIS IR IESKRĒJIS PAVISAM DZIĻI MEŽĀ UN APMALDĪJIES. PĒKŠŅI VIŅŠ IZDZIRD ZARU BRAKŠĶĒŠANU. KAS TAS? MEŽA BIEZOKNĪ PARĀDĀS DRŪMAIS RUKSIS. ĪERAUDZĪJIS VEIKLO ZAĶĒNU, KURŠ NES GROZIŅU AR MEŽA VĒLTĒM, RUKSIS PIEPRASA VIŅU PACIENĀT. GARAUSIS SVEŠINIEKU PAZĪST, BET IR NOBAŽĪJIES PAR RUKŠA PATIESO NOLŪKU. TURKLĀT DRŪMAIS RUKSIS KĻŪST ARVIEN UZSTĀJĪGĀKS. TAS SĀK RŪKT, SAVELK ĶEPAS DŪRĒ UN DRAUD ZAĶĒNAM. VAI GARAUSIM GROZIŅŠ IR JĀATDOD?

Vecāku jautājumi bērnam

1. Vai ir droši uzticēties svešiniekam?
2. Kāpēc labāk atdot personīgās mantas, ja svešinieks Tev tās uzstājīgi pieprasa?

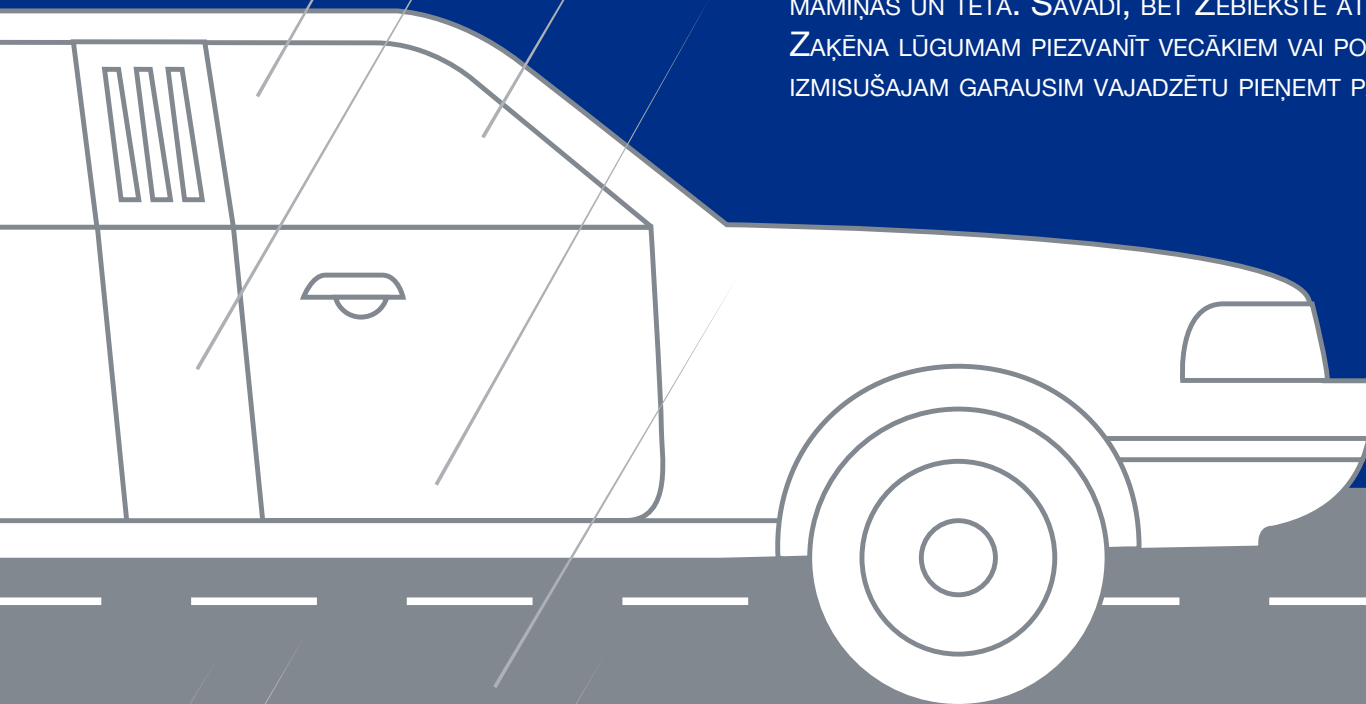
Informācija vecākiem

Izskaidrojiet bērnam, ja kāds uz ielas lūdz palīdzību, tas nav nosodāmi un ir labi palīdzēt cilvēkiem, bet vienmēr ir jāuzmanās, un ar svešiniekiem drošāk neiesaistīties nekādās sarunās – uz ielas ir daudz pieaugušo cilvēku, kuri būs gatavi palīdzēt un aizdos, piemēram, mobilo telefonu. Pastāstiet bērnam, ka viņam jāiemācās pateikt stingru “Nē”, ja kāds uzmācīgi kaut ko prasa. Izskaidrojiet bērnam, ja kāds ar varu cenšas atņemt bērnam piederošas mantas (mobilo telefonu, naudas maku), draud un uzvedas vardarbīgi, labāk mantu atdot, jo dzīvība un veselība ir dārgāka par jebkādu mantu. Izskaidrojiet bērnam, ka viņam ir jāieģaumē Valsts policijas palīdzības tālruna numurs 110 un arī vecāku tālrunu numuri, lai jebkurā situācijā varētu piezvanīt un palūgt palīdzību vai izstāstīt par notiekošo.



BĪSTAMĀ PALĪDZĪBA

MĀJUPCEĻU VEIKLAIS ZAĶĒNS UZSĀK VIENS PATS. CEĻŠ IR NEZINĀMS. GARĀSIS NEKAD PA TO NAV GĀJIS. ZAĶU PUIKA IR APJUCIS UN NOBIJIES. MAZĀS ĶEPIŅAS ĀTRI PIEKŪST, UN ZAĶĒNS APSĒŽAS ZĀLĪTĒ ATPŪSTIES. SĀK LĪT LIETUS. NEGAIDOT PIE GARAUŠA APSTĀJAS AUTOMOBILIS. NO TĀ IZKĀPJ NESEN INTERNETĀ IEPAZĪTĀ VILTĪGĀ ZĒBIEKSTE. TĀ AICINA ZAĶĒNU KĀPT MAŠINĀ UN APSOLA MAZO DRAUGU PAVISAM ĀTRI NOGĀDĀT MĀJĀS PIE MĀMIŅAS UN TĒTA. SAVĀDI, BET ZĒBIEKSTE ATSAKA ZAĶĒNA LŪGUMAM PIEZVANĪT VECĀKIEM VAI POLICIJAI. VAI IZMISUŠAJAM GARĀSĪM VAJADZĒTU PIENĒMĒT PALĪDZĪBU?





Vecāku jautājumi bērnam

1. Vai drīkst doties līdz svešiniekam?
2. Vai tas būs nepieklājīgi, ja ar svešinieku nerunāsi, neatbildēsi viņam?
3. Vai Tu zini, kam vari lūgt palīdzību?

Informācija vecākiem


Pastāstiet, ka bērnam nav jāatbild, ja viņu uzrunā svešinieks. Izskaidrojiet bērnam, ka nekādā gadījumā nedrīkst kāpt mašīnā pie svešinieka, pat tad, ja viņš apgalvo, ka aizvedīs pie mammas vai tēta, vai izsaka kādu vilinošu piedāvājumu. Labāk ir izvēlēties citu pārvietošanās veidu un neriskēt ar savu veselību vai dzīvību. Tāpat pārrunājiet ar bērnu to, ka situācijā, kad viņu vēlas aizvest arī kāds pazīstams cilvēks un Jūs būsiet to iepriekš sarunājuši, Jūs bērnu pirms tam noteikti pabīdināsi. Ja bērnam rodas šaubas, tad viņš var droši Jums piezvanīt un parliecināties.

ZVANĪT
110?



NELŪGTAIS VIESIS

VEIKLAIS ZAĶĒNS MĀJĀS ATGRIEŽAS PAVISAM IZMIRCIS. NĀKAMAJĀ DIENĀ VIŅŠ IR SASLIMIS. KAD VECĀKI DODAS UZ DARBU, GARĀUSIS MĀJĀS PALIEK VIENS PATS. VIŅŠ LASA GRĀMATU, KAD PIE DURVĪM IZDZIRD KLAUVĒŠANU. KAS TUR? TAS IR DRŪMAIS RUKSIS. VIŅŠ SAKA, KA ATNESIS VĒSTULI NO LAPSIŅAS, TĀPĒC LŪDZ ATVĒRT DURVIS. ZAĶĒNS NEUZTICAS RUKSIM. VIŅŠ ŠAUBĀS, VAI LAPSIŅA VIŅAM TIEŠĀM SŪTĪTU VĒSTULI AR RUKSĪ? TOMĒR GARĀUSIS IR IEINTERESĒTS. VĒRT VAI NEVĒRT VAĻĀ DURVIS?



Vecāku jautājumi bērnam

1. Kad paliec mājās viens, vai pārliecinies, ka ārdurvis ir aizslēgtas?
2. Vai zini, kā jārikojas, ja pie durvīm zvana/klauvē un ir atnācis svešinieks?

Informācija vecākiem


Pastāstiet bērnam, ka vienmēr ir jāpārliecinās, ka ārdurvis ir aizslēgtas. Pamāciet, ka nekad nedrīkst atvērt durvis nepazīstamai personai, arī tad, ja cilvēks aiz durvīm apgalvo, ka pazīst vecākus. Ja svešinieks zvana vai klauvē pie durvīm, bērnam ir jāpaskatās pa durvju actiņu vai jāpajautā "Kas tur ir?". Ja svešinieks meklē Jūs, bērnam apmeklētājam ir jālūdz uzgaidīt un jāatstāj durvis aizslēgtas, līdz Jūs esat pieejams. Ja neviena pieaugušā nav mājās, bērnam ir jāsaka, ka pieaugušie ir aizņemti, un jālūdz svešiniekam atnākt vēlāk. Bērns var nodot ziņu, bet nekādā gadījumā nedrīkst atvērt durvis. Ja apmeklētājs nedodas prom un Jūsu bērnam ir bail, iesakiet bērnam zvanīt uz 110 vai 112.



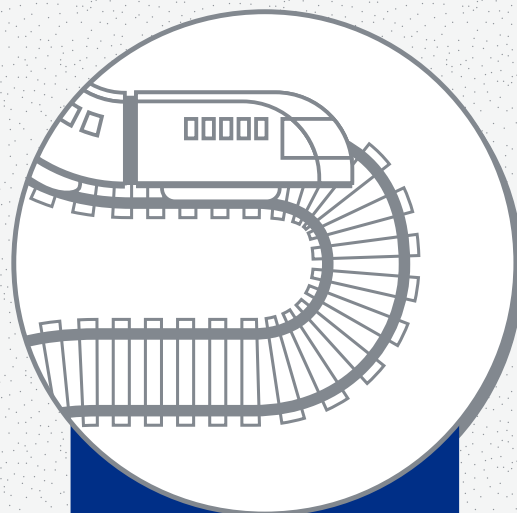


KAD VEIKLĀ ZAĶĒNA
DRAUGI UZZINA, KA
ĢARAUSIS IR SASLIMIS,
TIE NOLEMJ DOTIES UZ
ĶĒPAIŅU MEŽU VIŅU
APCIEMOT, JO ĪSTI
DRAUGI TAČU ARĪ
NEDIENĀS IR KOPĀ!
JAUTRAIS VILCIŅŠ
SARŪPĒJIS GAIĻPIEŠU
TĒJU, ĢUDRĀ LAPSIŅĀ –
MEDUS TOVERĪTI,
STALTRADZIS BRIEDĪTIS –
KRĀSOJAMO ĢRĀMATIŅU.
CEĻĀ VIŅI SATIEK
POLICISTU BEBRU, KURŠ
APVAICĀJAS, KURP BĒRNI
VIENI DODAS? DRAUGU
UN POLICISTA BEBRA
CIEMOŠANĀS IEPRIECINA
VEIKLO ZAĶĒŅU, UN VIŅŠ
UZŅEM JĀUKU
FOTOGRĀFIJU AR
DRAUGIEM!

KAD ĢARAUSIS
IZVESEĻOJAS, VIŅŠ
DRAUGIEM PAR PIEMIŅU
UZDĀVINA IERĀMĒTU
KOPĪĢO FOTOGRĀFIJU.




KĀDS LUKSOFORA
SIGNĀLS LIECINA, KA
DRĪKSTI ŠĶĒRSOT IELU?



IZSTĀSTI, KĀ DROŠI
ŠĶĒRSOT DZELZCEĻU!




VAI VECĀKIEM
IR JĀSTĀSTA,
KA INTERNETĀ
TEVI UZRUNĀ
SVEŠINIEKS UN
AICINA
SATIKTIES?



KO NOTEIKTI
NEDRĪKST DARĪT, JA
ESI APMALDĪJIES?

VAI IR
JĀIESAISTĀS
NEGATĪVU
KOMENTĀRU
APMAIŅĀ
INTERNETĀ?



NOSAUC SAVAS
DZĪVESVIETAS ADRESI!



PĀRVIETOJIES PA SPĒLES
LAUCIŅIEM UN ATBILDI UZ
JAUTĀJUMU. PALŪDZ, LAI
VECĀKI NOVĒRTĒ TAVU ATBILDI,
UN UZZINI, VAI, CEĻOJOT KOPĀ
AR VEIKLO ZAKĒNU UN VIŅA
DRAUGIEM, ESI IEMĀCĪJIES, KĀ
SEVI PASARGĀT!



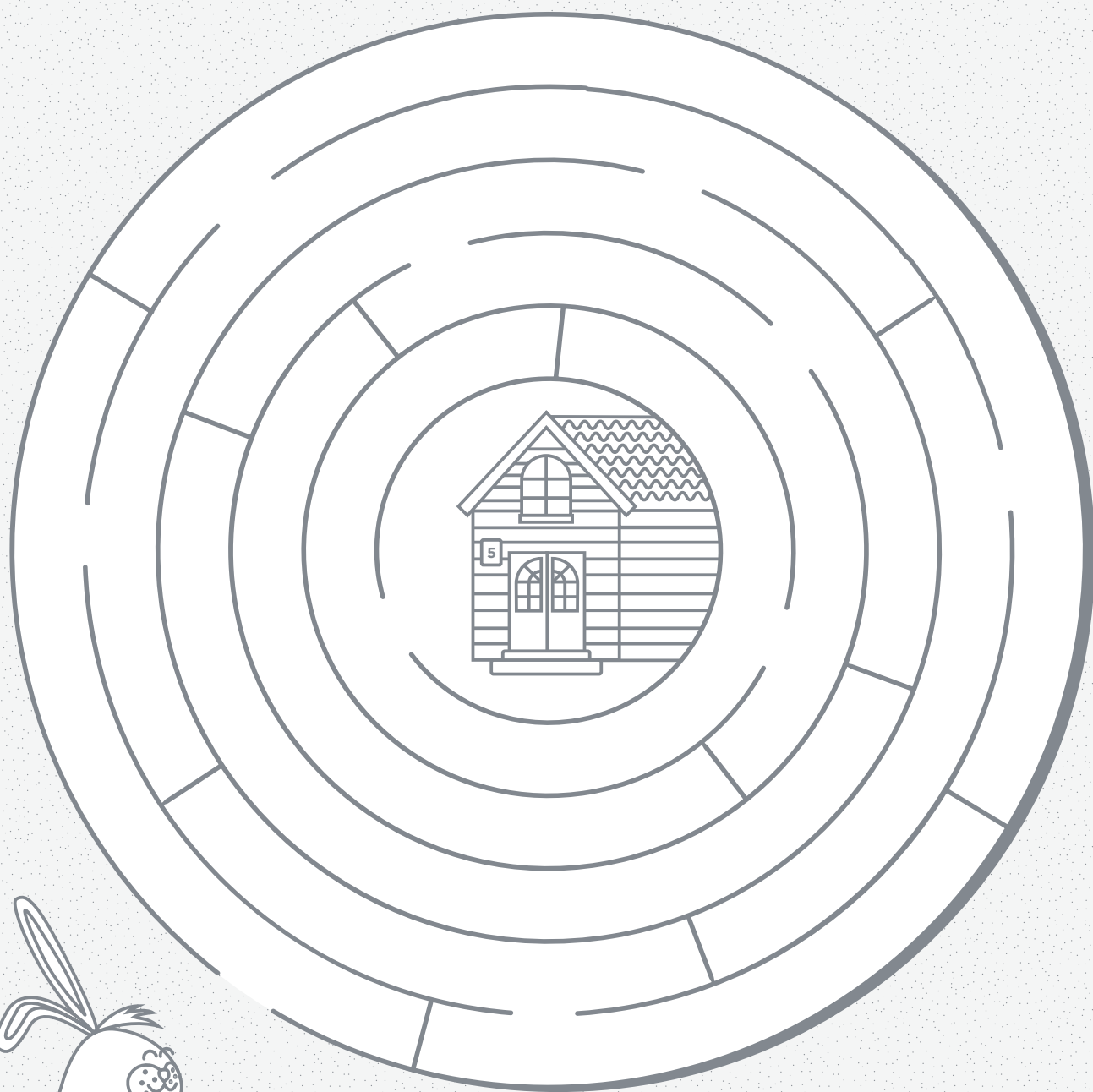
NOSAUC
VALSTS
POLICIJAS
PALĪDZĪBAS
TĀLRUŅA
NUMURU!

KĀPĒC MĀJAS
ĀRDURVĪM VIENMĒR IR
JĀBŪT AIZSLĒGTĀM?



KAM DROŠI VAR LŪGT
PALĪDZĪBU, JA ESI
NOKĻUVIS NELAIMĒ?

PALĪDZI ZAKĒNAM NOKĻŪT MĀJĀS



DĀRGIE VECĀKI UN PEDAGOGI!

Lai dažādotu veidus, kā runāt par drošības jautājumiem, Valsts policija ir izveidojusi spēli – krāsojamo grāmatu, par drošību, kuru Jums izspēlēt kopā ar bērniem. Grāmatas galvenais mērķis - rosināt Jūsu un bērna diskusiju par drošības jautājumiem. Jo kas gan vislabāk, ja ne Jūs, var bērnam izskaidrot rīcību dažādās dzīves situācijās?

Atšķirībā no tradicionālajām spēlēm šī spēle ir veidota kā piedzīvojumu stāsts, ko iespējams arī izkrāsot. Stāsta galvenais varonis ir Veiklais Zaķēns, kurš kopā ar draugiem nonāk dažādās ar savu drošību saistītās situācijās. Katrā no situācijām bērnam jāatbild uz jautājumiem, izvērtējot to un pieņemot lēmumu, kā pareizāk rīkoties. Jūsu galvenais uzdevums ir aicināt bērnu palīdzēt Zaķēnam un viņa draugiem pieņemt lēmumu tā, lai netiktu apdraudēta viņu drošība.

Lietojot grāmatu, bērnam varat ļaut izkrāsot katru situāciju, lasot priekšā stāstu, kā arī izrunāt ar bērnu ieteiktos jautājumus, lai uzzinātu, vai Jūsu bērns zina, kā šādā situācijā rīkoties. Tad, kad ir atrisināta viena situācija, varat doties pie nākamās. Grāmatā Jūs atradīsiet argumentus, padomus un ieteikumus diskusijai ar bērnu par drošības jautājumiem.

*Ieteicamais
bērna vecums:
no 5 līdz 9 gadiem*

